

Læringsopplevelse 1.-2.trinn


Norsk

Kompetansemål:

- Beskrive og fortelle muntlig og skriftlig

«Ferdig arbeidsbok for kreativ skriving og muntlig trening. La elevene få lage en fortelling. Læringsopplevelsen kan distribueres rett ut til elevene»




Jeg kan lage en fortelling





Tegn øyne, nese, munn og hår på personene i fortellingen din. Kanskje du også kan tegne klærne?

Les inn der du forteller hva personene heter, hvordan de ser ut, hva de liker og hva de ikke liker.





Les inn og beskriv hva du ser.
Fortell om stedet de er på.



Skriv inn i
tabellen hvor
mange trær
og blomster
du ser


Skriv ned ord eller setninger som du ser på billedet i den grønne boksen. Hvor mange ord eller setninger klarer du å skrive?





En dag er noe forsvunnet. Les inn og forklar hva som har skjedd.



Finn en feil på bildet.
Hva passer ikke inn og
hvorfor? Les eller skriv
inn i den grønne boksen.



Det hele ender med en leteaksjon.
Hvordan avslutter fortellingen din?



Tegn inn det som
er forsvunnet.

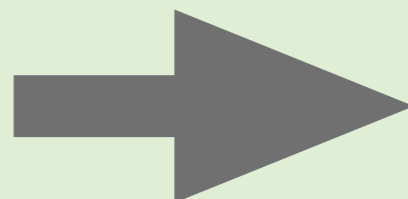


Tegn noe fra fortellingen din

Hva har du lært?

Vis fortellingen til en i klassen

Vis fortellingen til en i familie din



Nå skal du få lage en fortelling med de bildene du vil. Bla om til neste side!



Lag et bilde der du setter inn personer, dyr, planter og andre ting.

Lag en fortelling der du forteller hvem som er med, hva som skjer og hvordan det ender.